



ФЕДЕРАЛЬНАЯ СЛУЖБА
ГОСУДАРСТВЕННОЙ СТАТИСТИКИ

Строительство в Томской области



январь 2023 года



ФЕДЕРАЛЬНАЯ СЛУЖБА
ГОСУДАРСТВЕННОЙ СТАТИСТИКИ

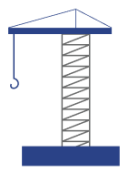
Строительство

в Томской области

январь 2023 года

- 01** ОБЪЕМ РАБОТ, ВЫПОЛНЕННЫХ ПО ВИДУ ДЕЯТЕЛЬНОСТИ «СТРОИТЕЛЬСТВО»
- 02** ВВОД В ЭКСПЛУАТАЦИЮ ЗДАНИЙ И СООРУЖЕНИЙ
- 03** ВВОД В ДЕЙСТВИЕ ЖИЛЫХ ДОМОВ
- 04** ВВОД В ДЕЙСТВИЕ ЖИЛЫХ ДОМОВ НАСЕЛЕНИЕМ
- 05** РАСПРЕДЕЛЕНИЕ ОБЩЕЙ ПЛОЩАДИ ЖИЛЫХ ДОМОВ ПО ЭТАЖНОСТИ И МАТЕРИАЛАМ СТЕН





ОБЪЕМ РАБОТ, ВЫПОЛНЕННЫХ ПО ВИДУ ДЕЯТЕЛЬНОСТИ «СТРОИТЕЛЬСТВО»

январь 2023 года

Всего

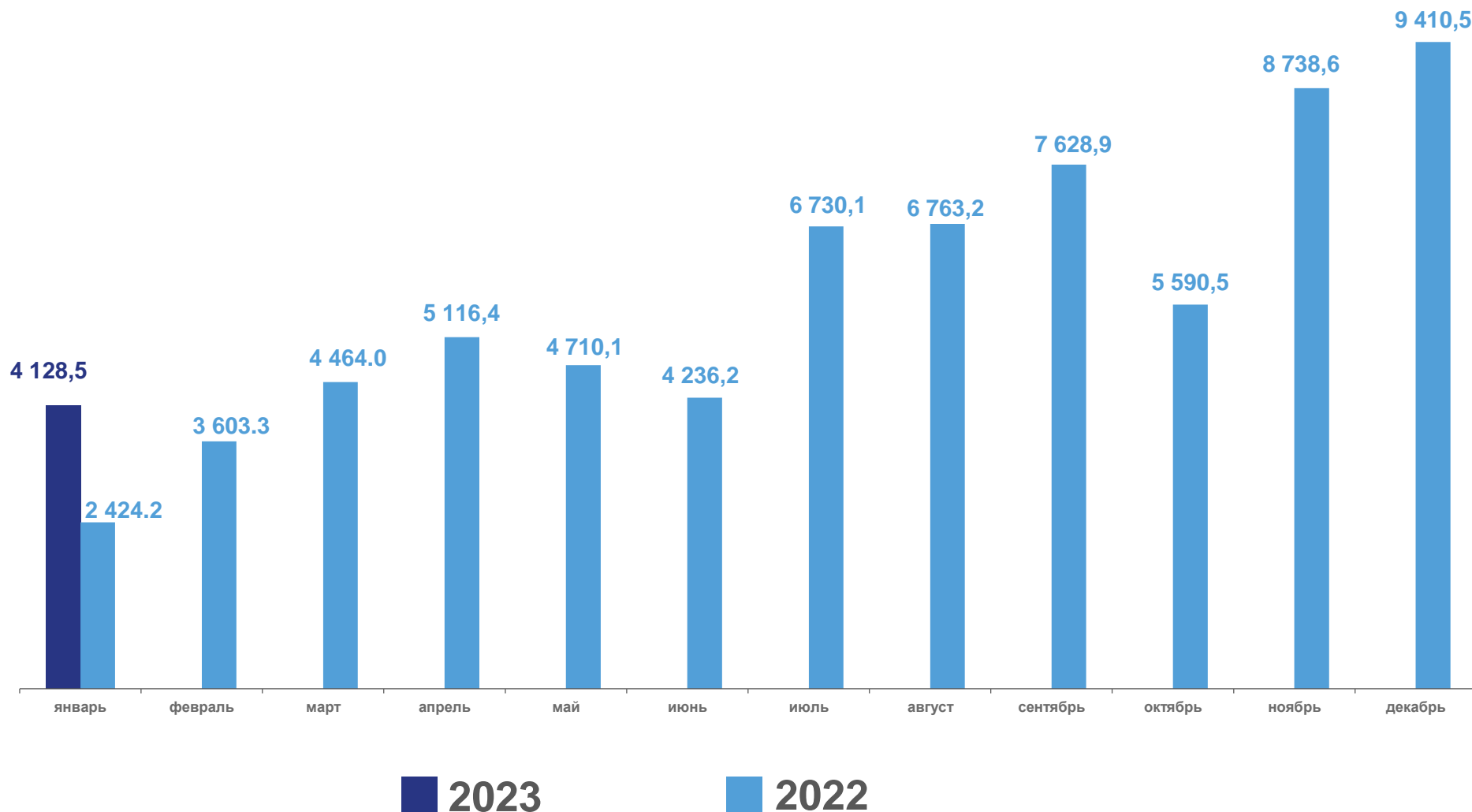
4 128,5

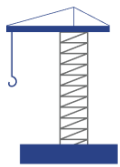
млн рублей

Индекс
физического объема

148,8%▼

к январю
2022 года

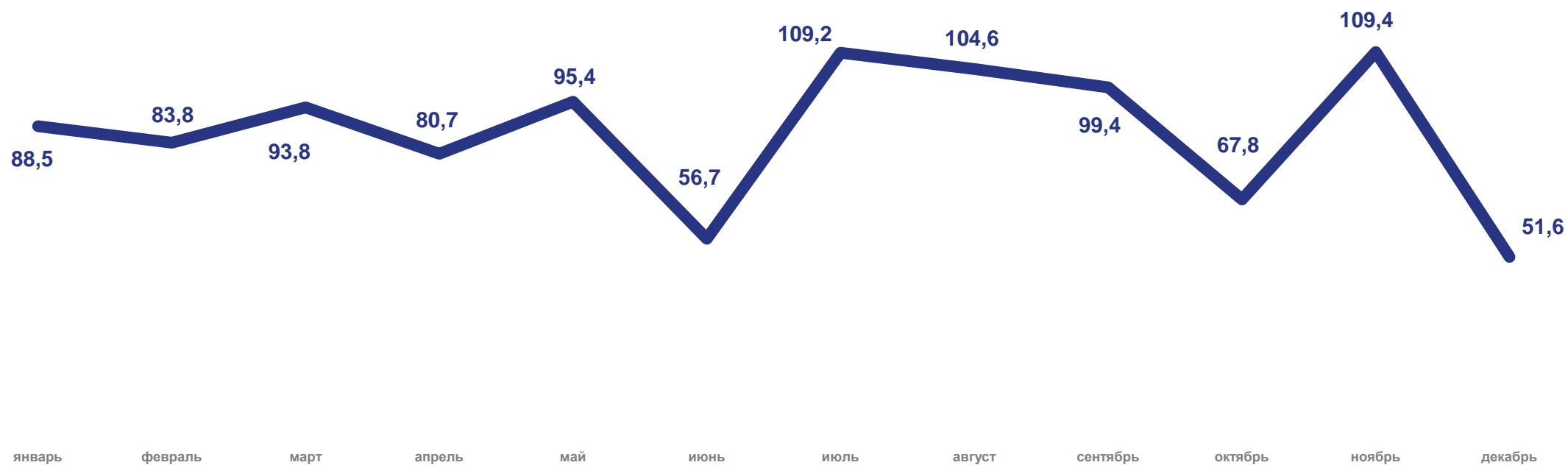




ОБЪЕМ РАБОТ, ВЫПОЛНЕННЫХ ПО ВИДУ ДЕЯТЕЛЬНОСТИ «СТРОИТЕЛЬСТВО»

в % к соответствующему периоду предыдущего года

148,8



2023

2022



КОЛИЧЕСТВО ВВЕДЕННЫХ В ДЕЙСТВИЕ ЗДАНИЙ

январь 2023 года



ВСЕГО ВВЕДЕНО

195

единиц



НЕЖИЛОГО НАЗНАЧЕНИЯ

1

единица

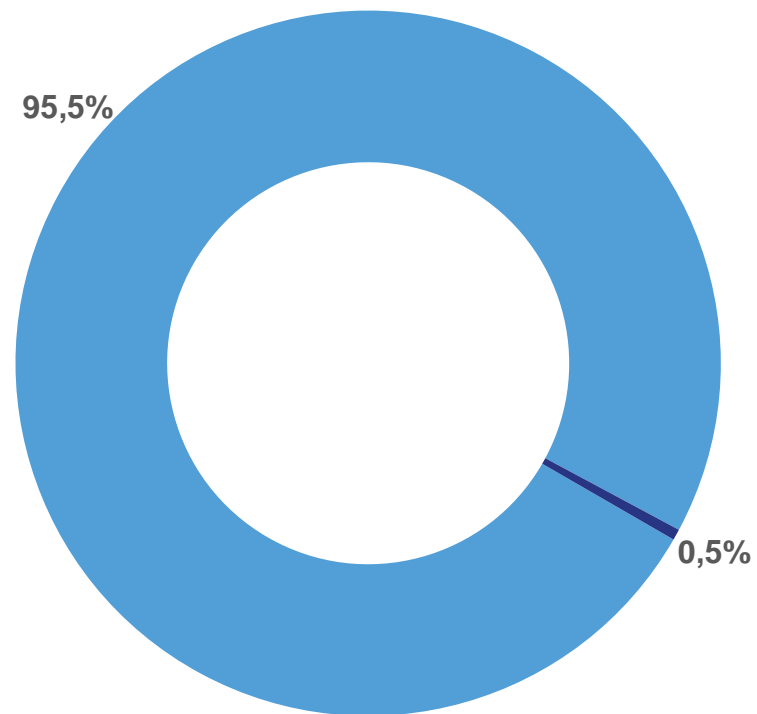




ЖИЛОГО НАЗНАЧЕНИЯ

194

единицы

Структура введенных в действие зданий



-  Жилые здания
-  Нежилые здания



СТРУКТУРА ВВЕДЕННЫХ ЗДАНИЙ НЕЖИЛОГО НАЗНАЧЕНИЯ


январь 2023 года











НЕЖИЛОГО НАЗНАЧЕНИЯ

1

единица






-  Промышленные здания
-  здравоохранение
-  Сельскохозяйственные здания
-  Коммерческие здания
-  Административные здания
-  Учебные заведения
-  Другие здания



ВВОД В ДЕЙСТВИЕ ЖИЛЫХ ДОМОВ

январь 2023 года

	ВСЕГО		В СЕЛЬСКОЙ МЕСТНОСТИ	
	введено, тыс. м ²	в % к соответствующему периоду 2022 года	введено, тыс. м ²	в % к соответствующему периоду 2022 года
 ВСЕГО	58,5	483,5 ▲	42,8	584,8 ▲
 ЮРИДИЧЕСКИМИ ЛИЦАМИ	29,1	-	24,2	-
 НАСЕЛЕНИЕМ	29,4	242,7 ▲	18,6	255,1 ▲



ВВОД В ДЕЙСТВИЕ ЖИЛЫХ ДОМОВ

тысяч квадратных метров общей площади

январь 2023

58,5

483,5 % ▲

в % к январю
2022

58,5

12,1

январь

36,5

февраль

22,9

март

49,9

апрель

24,3

май

29,3

июнь

39,4

июль

38,4

август

24,9

сентябрь

27,4

октябрь

17,2


ноябрь

41,7

декабрь

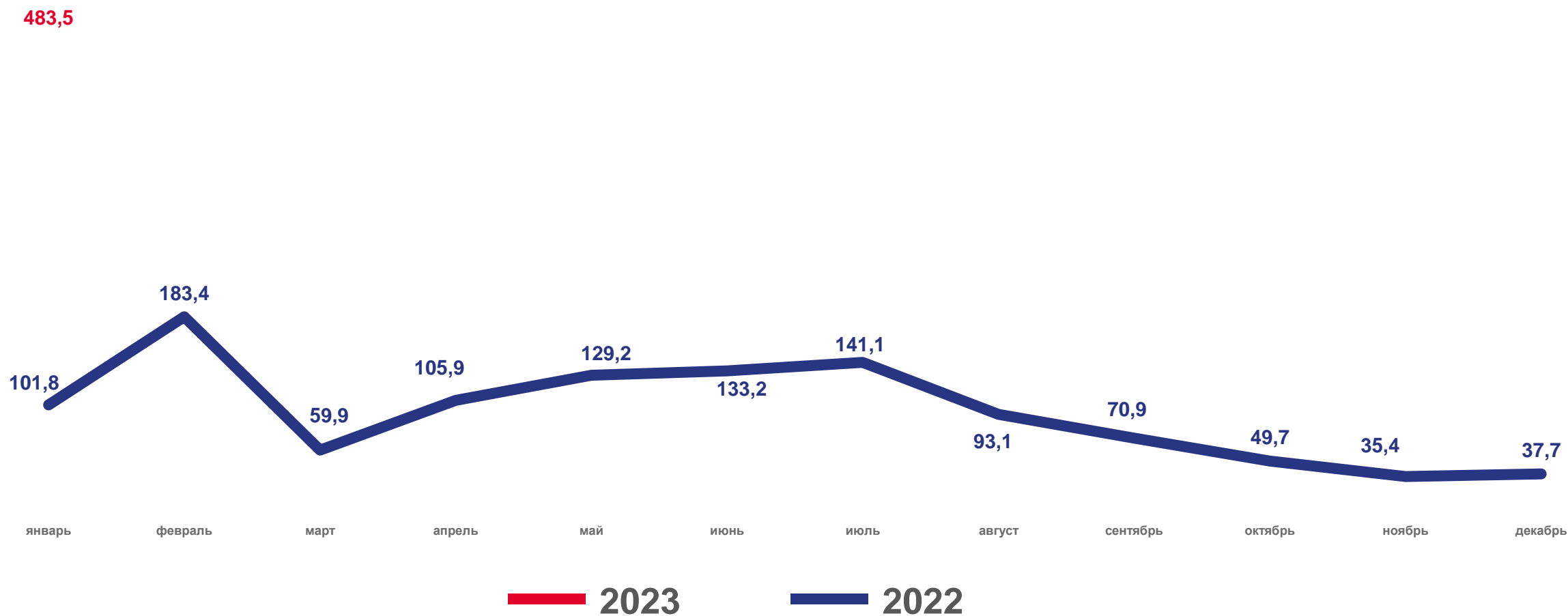
2023

2022



ВВОД В ДЕЙСТВИЕ ЖИЛЫХ ДОМОВ

в % к соответствующему периоду прошлого года





ВВОД В ДЕЙСТВИЕ ЖИЛЫХ ДОМОВ НАСЕЛЕНИЕМ

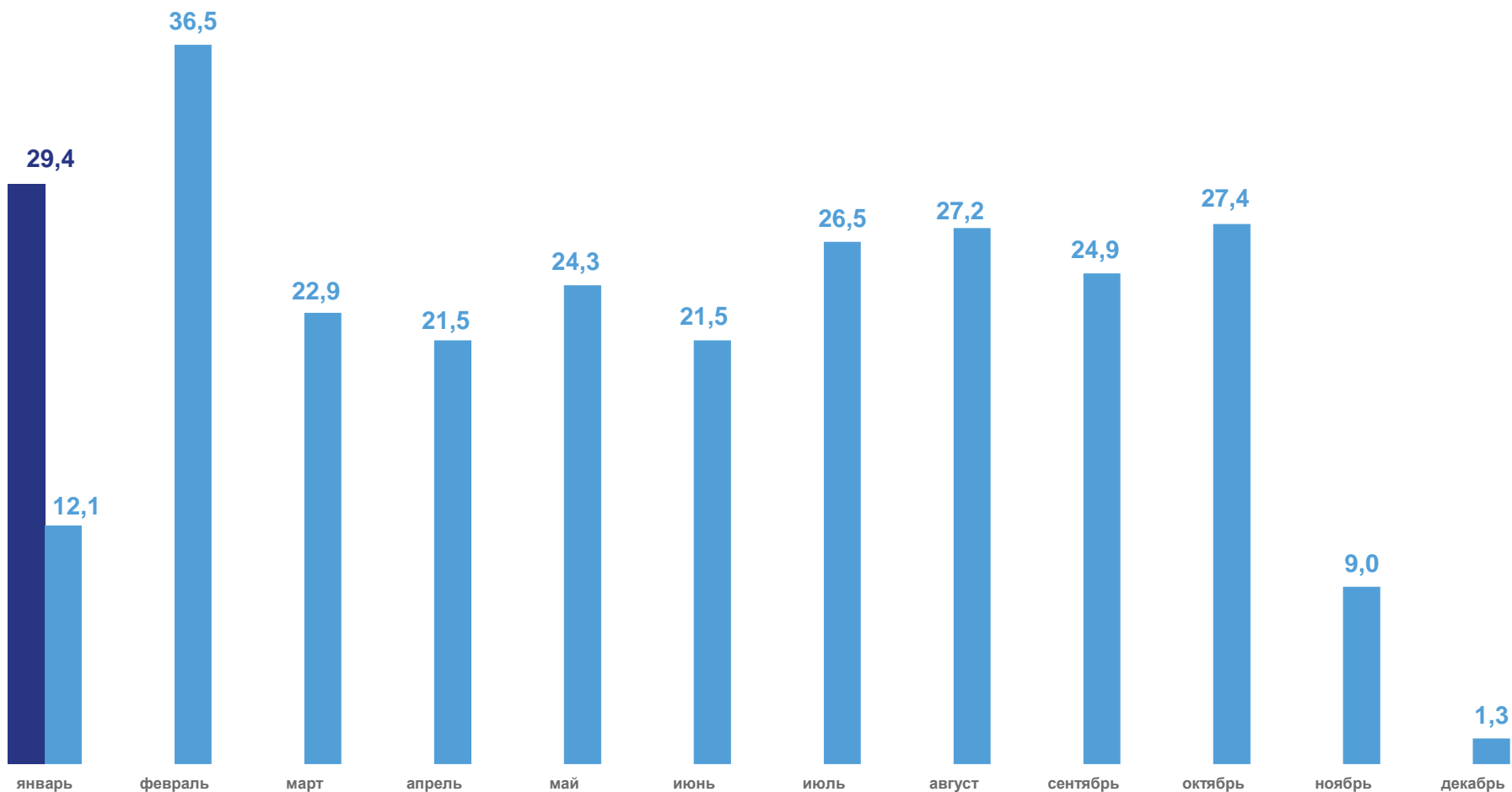
тысяч квадратных метров общей площади

январь 2023

29,4

242,7%▲

в % к январю 2022 года



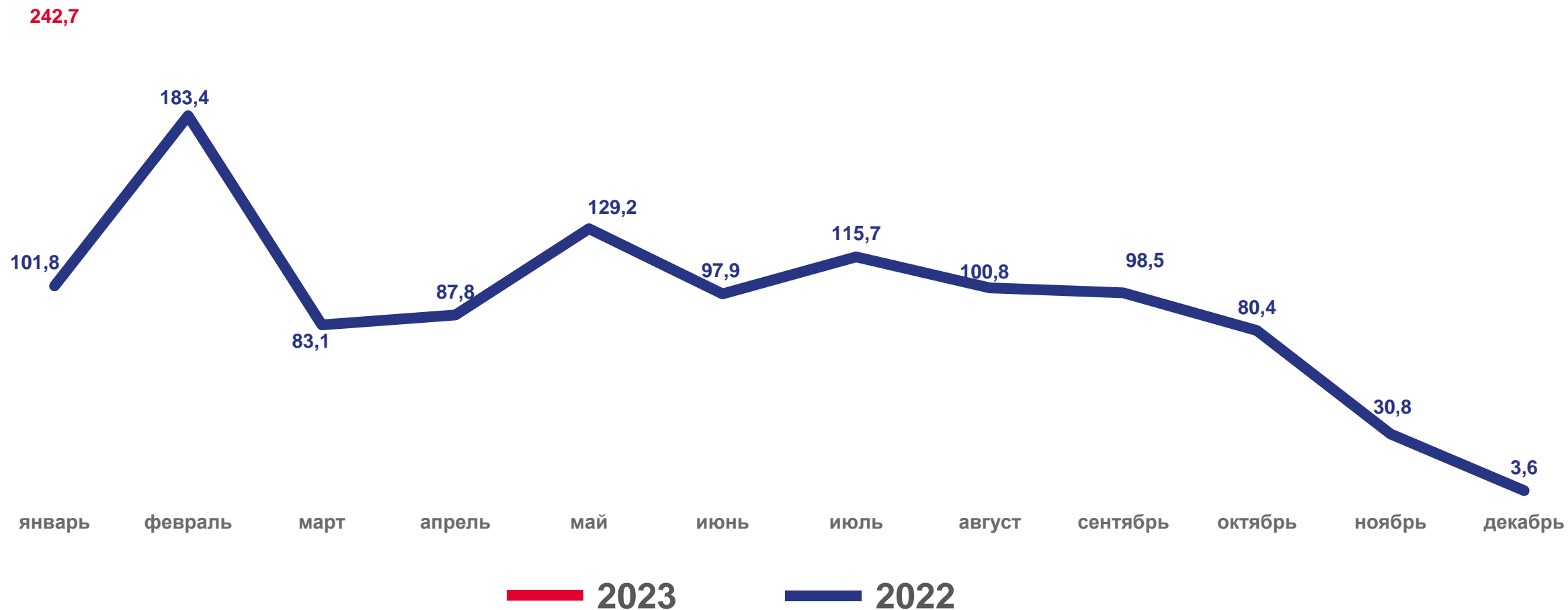
2023


2022



ВВОД В ДЕЙСТВИЕ ЖИЛЫХ ДОМОВ НАСЕЛЕНИЕМ

в % к соответствующему периоду прошлого года

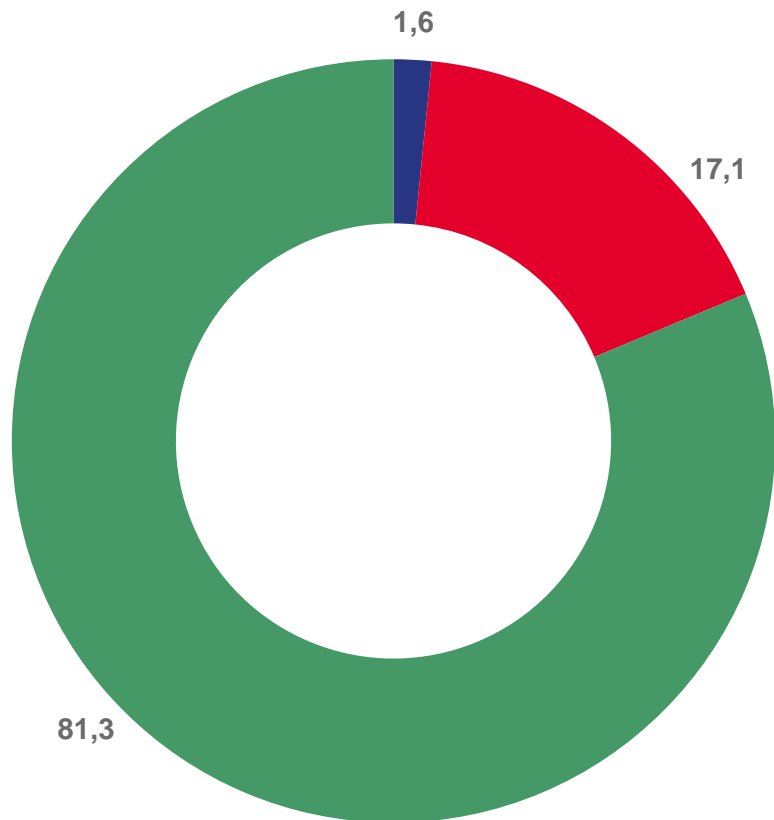




РАСПРЕДЕЛЕНИЕ ОБЩЕЙ ПЛОЩАДИ ЖИЛЫХ ДОМОВ ПО ЭТАЖНОСТИ И МАТЕРИАЛАМ СТЕН

январь 2023 года, в процентах к итогу

По этажности



По материалам стен

